


Dipingere di rosso la metà superiore del piatto (un po' più della metà). Lasciare asciugare.




Dipingere il bordo di verde (per fare la buccia dell'anguria) e lasciare asciugare.




Con il righello e la matita, disegnare la linea che divide il piatto a metà. Ritagliare il piatto lungo questa linea.



Con il pennarello nero, disegnare i semi dell'anguria.



Dipingere lo stecchetto da gelato di verde e lasciare asciugare.



Incollare lo stecchetto verde al centro della parte tonda. Sarà il manico del ventaglio. Il ventaglio è pronto!

